



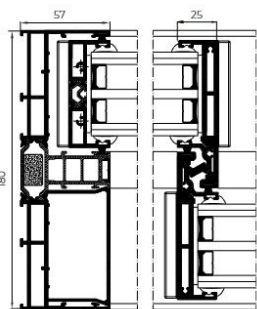
NOUVEL'ER




# Coulissant CORVISION PLUS



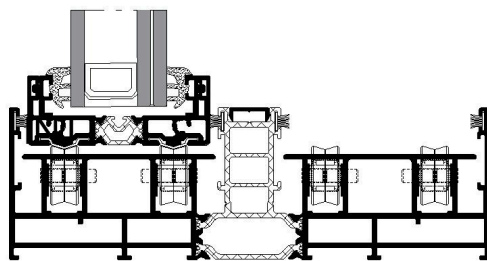
## Coupes :




Dormant 2 rails Chicane



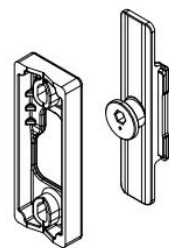
Solution seuil intégré



Seuil encastrable



Poignée



Gâche et serrure

## Spécificités techniques :

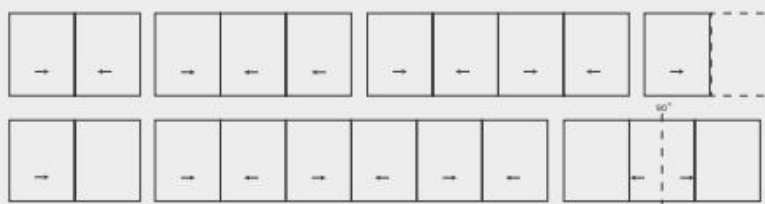
- ☐ Dimensions maximales par vantail jusqu'à L 4000 x H 4000mm (rapport H/L  $\leq 3$ )
- ☐ Poids max par vantail : 400kg sans motorisation
- ☐ Coefficient vitrage Ug = 1.0 WE argon
- ☐ 1 à 4 rails possible
- ☐ Ouverture en angle à 90° possible
- ☐ Galandage 1, 2 et 3 vantaux
- ☐ Seuil encastrable
- ☐ Rail et roulettes INOX
- ☐ Fermeture 4 points galets
- ☐ Coloris standards : 9016 - 9005 - 7016 structuré (Gamme RAL, MAT ou structuré, monocoloration ou bicoloration possible en option).

## POSSIBILITÉS



ACCESSIBILITE

## POSSIBILITÉS D'OUVERTURE



Coulissante  
Monorail, bi-rail et tri-rail  
Unions en coin et en angle à 90°  
sans meneau  
Galandage

## CARACTÉRISTIQUES

Transmission thermique		Uw $\geq 0,9$ (W/m <sup>2</sup> K)
Isolation acoustique		Rw jusqu'à 43 dB
Perméabilité à l'air		Classe 4
Étanchéité à l'eau		Classe 7A / 9A
Résistance au vent		Classe C3 / C4

Essai de référence AEV : Essai de référence porte-fenêtre 4,00 x 3,00 m / 2 vantaux \*\*Essai de référence porte-fenêtre 4,00 x 3,00 m / 1 vantail + 1 fixe

FABRIQUÉ  
EN FRANCE

